



ТЕРРИТОРИАЛЬНЫЙ ОРГАН
ФЕДЕРАЛЬНОЙ СЛУЖБЫ
ГОСУДАРСТВЕННОЙ СТАТИСТИКИ
ПО РЕСПУБЛИКЕ КОМИ

Оперативные данные по индексу потребительских цен в Республике Коми



Апрель 2023 года



ТЕРРИТОРИАЛЬНЫЙ ОРГАН
ФЕДЕРАЛЬНОЙ СЛУЖБЫ
ГОСУДАРСТВЕННОЙ СТАТИСТИКИ
ПО РЕСПУБЛИКЕ КОМИ

Оперативные данные по индексу потребительских цен

в Республике Коми

Апрель 2023 года

- 01 ИНДЕКС ПОТРЕБИТЕЛЬСКИХ ЦЕН
- 02 ИНДЕКСЫ ЦЕН НА ОТДЕЛЬНЫЕ ГРУППЫ
И ВИДЫ ПРОДОВОЛЬСТВЕННЫХ ТОВАРОВ
- 03 ИНДЕКСЫ ЦЕН НА ОТДЕЛЬНЫЕ ГРУППЫ
И ВИДЫ НЕПРОДОВОЛЬСТВЕННЫХ ТОВАРОВ
- 04 ИНДЕКСЫ ЦЕН И ТАРИФОВ НА ОТДЕЛЬНЫЕ
ГРУППЫ И ВИДЫ УСЛУГ

* Ежемесячные данные оперативной статистики



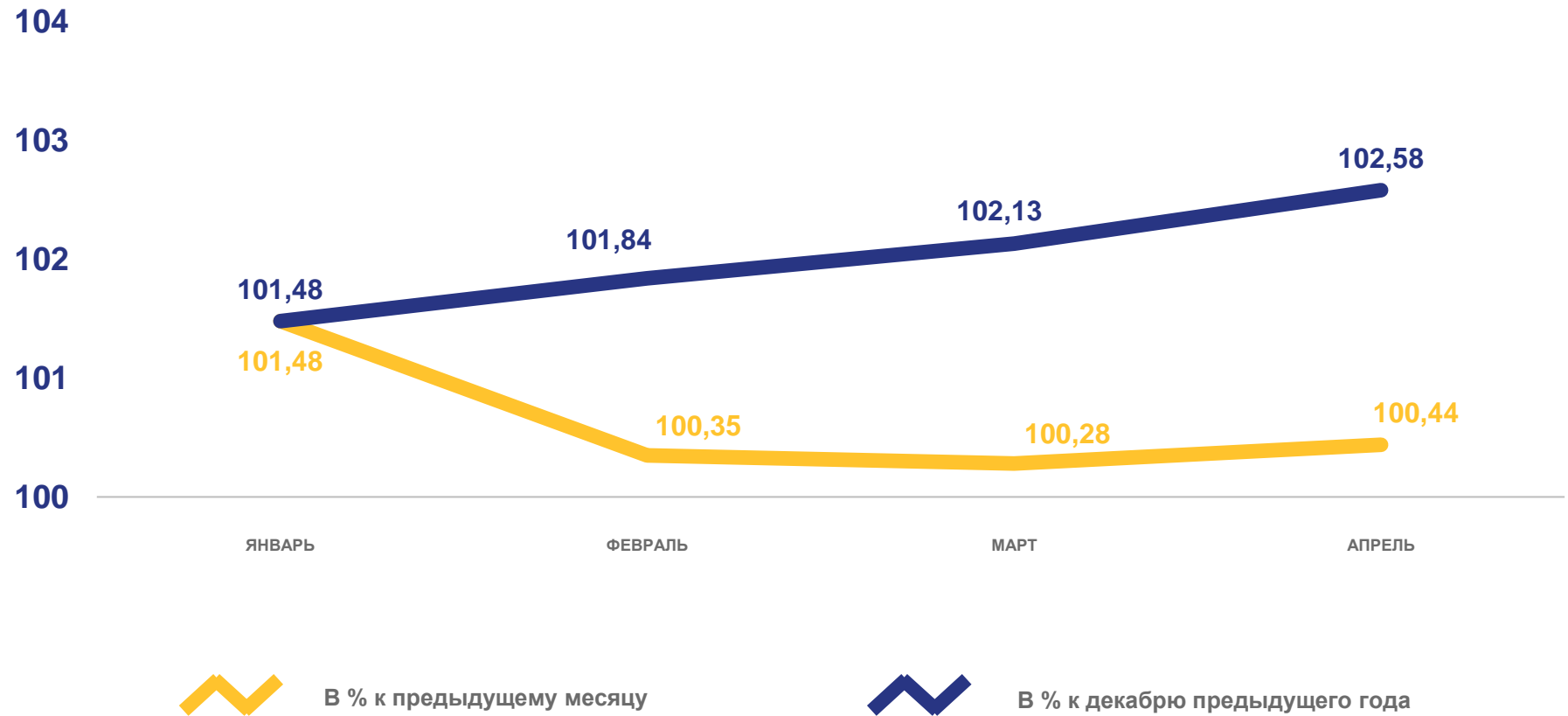


ИНДЕКС ПОТРЕБИТЕЛЬСКИХ ЦЕН

В 2023 г.

Апрель 2023 г.
в % к декабрю 2022 г.

102,58





ИНДЕКС ПОТРЕБИТЕЛЬСКИХ ЦЕН И ТАРИФОВ НА ТОВАРЫ И УСЛУГИ

Апрель 2023 г. в % к марту 2023 г.

Апрель 2023 г. в % к декабрю 2022 г.



Индекс потребительских цен

100,44

102,58



Продовольственные товары

100,12

103,37



Непродовольственные товары

100,52

101,10



Услуги

100,75

103,37



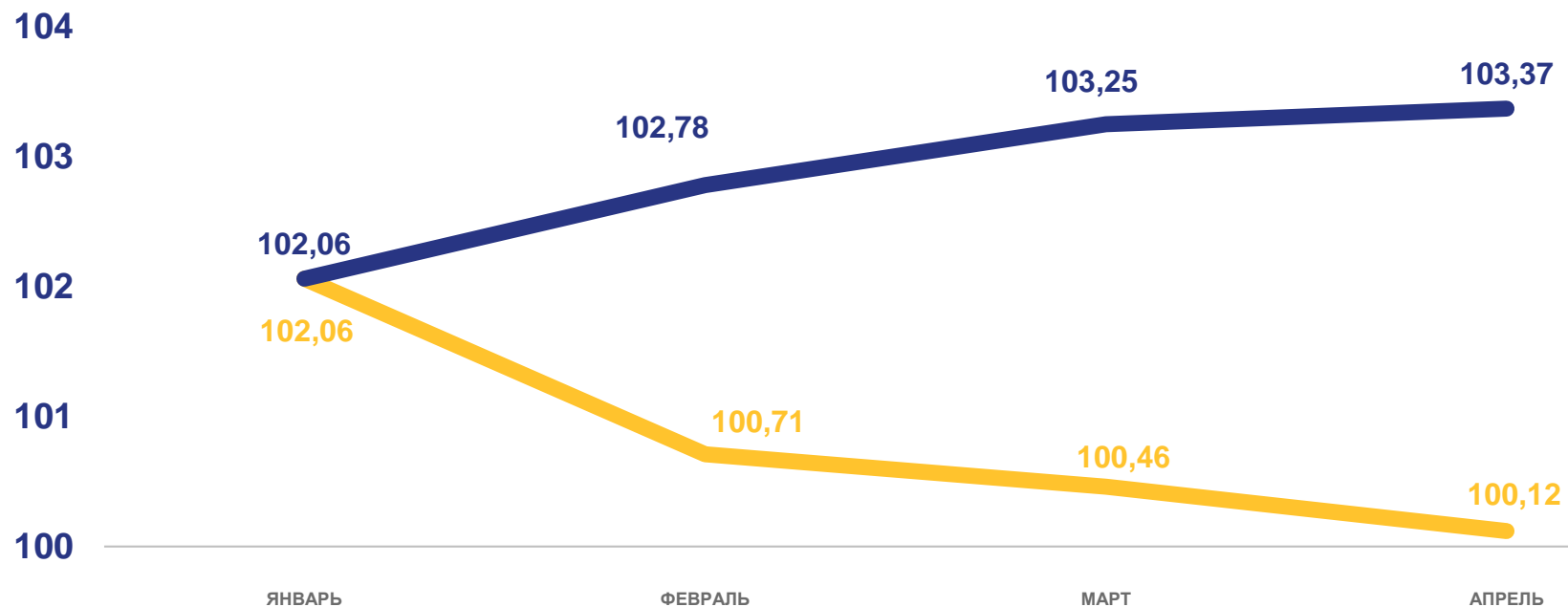


ИНДЕКС ЦЕН НА ПРОДОВОЛЬСТВЕННЫЕ ТОВАРЫ

В 2023 г.

Апрель 2023 г.
в % к декабрю 2022 г.

103,37



В % к предыдущему месяцу



В % к декабрю предыдущего года





ИНДЕКСЫ ЦЕН НА ОТДЕЛЬНЫЕ ГРУППЫ И ВИДЫ ПРОДОВОЛЬСТВЕННЫХ ТОВАРОВ

АПРЕЛЬ 2023 г. В % К МАРТУ 2023 г.



100,12

Продовольственные товары

Наибольший
рост



Капуста белокочанная

119,44



Лук репчатый

113,22

Наибольшее
снижение



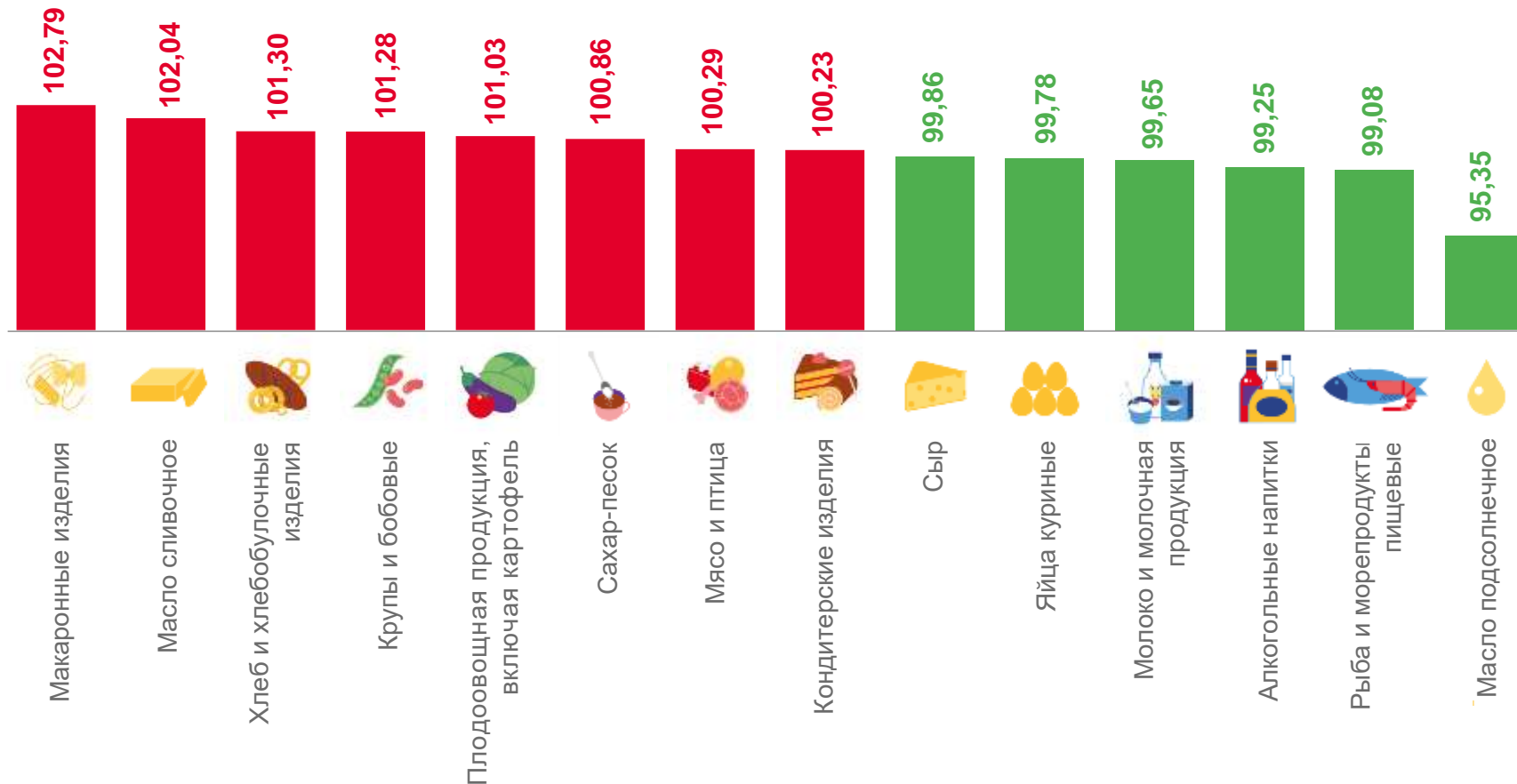
Конфеты шоколадные натуральные и с добавками

88,95



Картофель

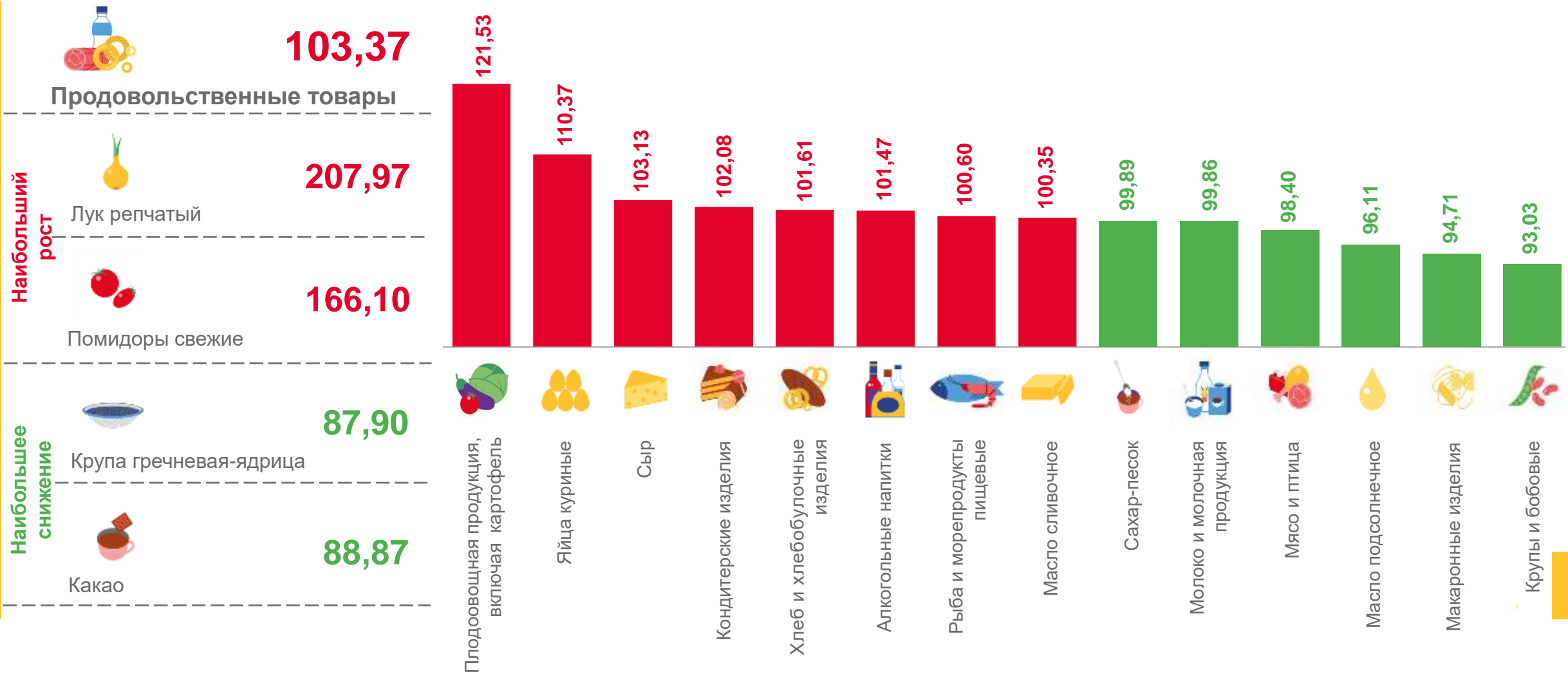
89,00





ИНДЕКСЫ ЦЕН НА ОТДЕЛЬНЫЕ ГРУППЫ И ВИДЫ ПРОДОВОЛЬСТВЕННЫХ ТОВАРОВ

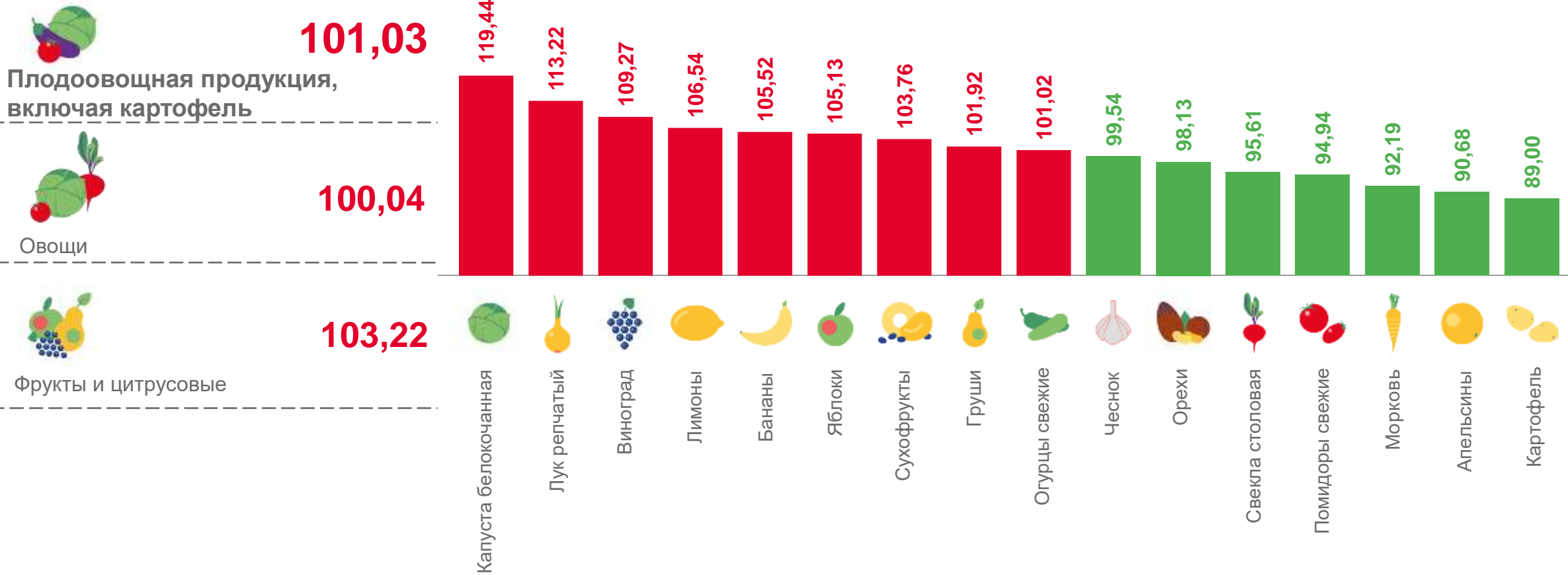
АПРЕЛЬ 2023 г. В % К ДЕКАБРЮ 2022 г.





ИНДЕКСЫ ЦЕН НА ПЛОДОВООЩНУЮ ПРОДУКЦИЮ

АПРЕЛЬ 2023 г. В % К МАРТУ 2023 г.





ИНДЕКСЫ ЦЕН НА ПЛОДООВОЩНУЮ ПРОДУКЦИЮ

АПРЕЛЬ 2023 г. В % К ДЕКАБРЮ 2022 г.



Плодоовощная продукция,
включая картофель

121,53



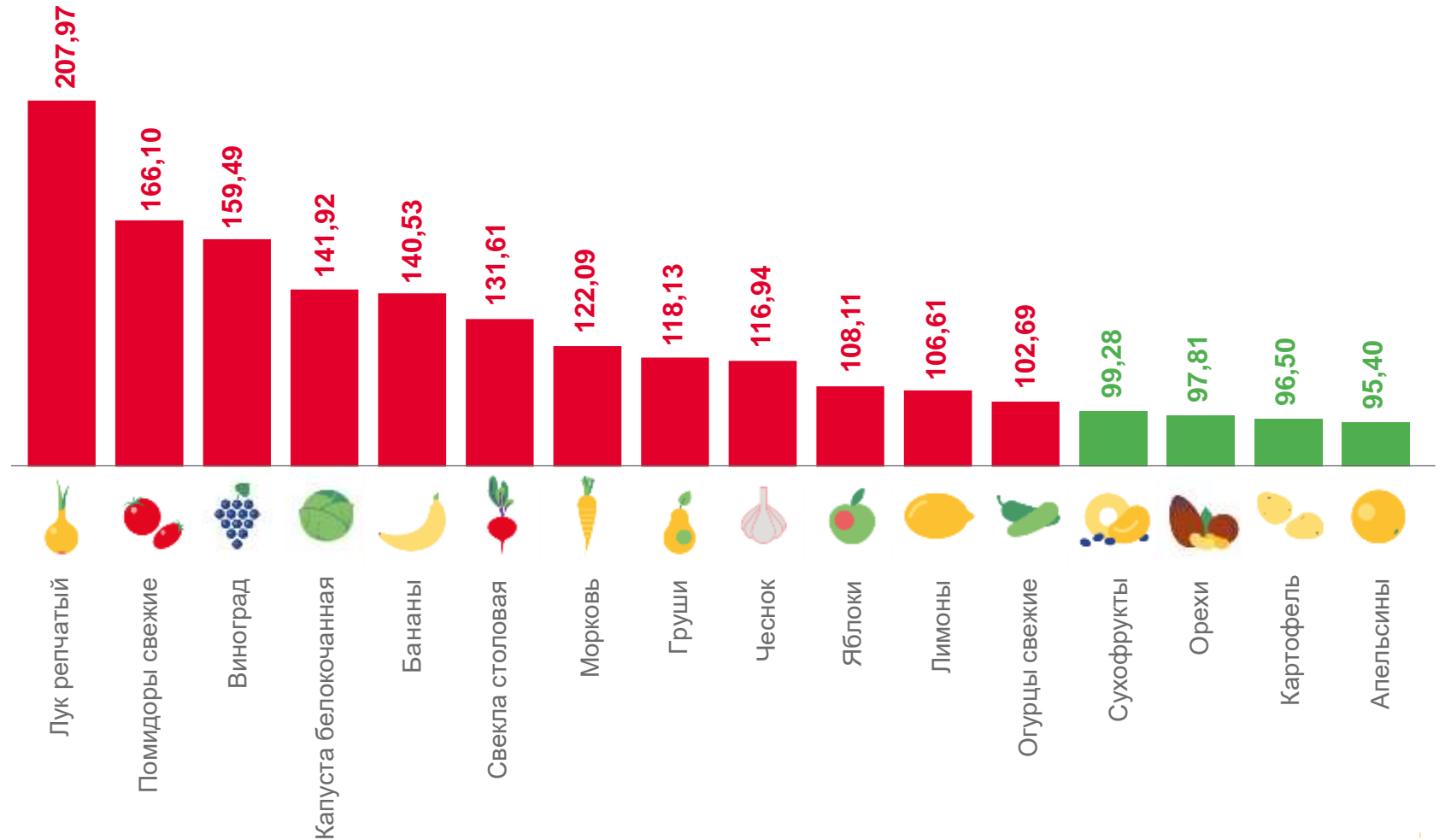
Овощи

130,41



Фрукты и цитрусовые

116,40



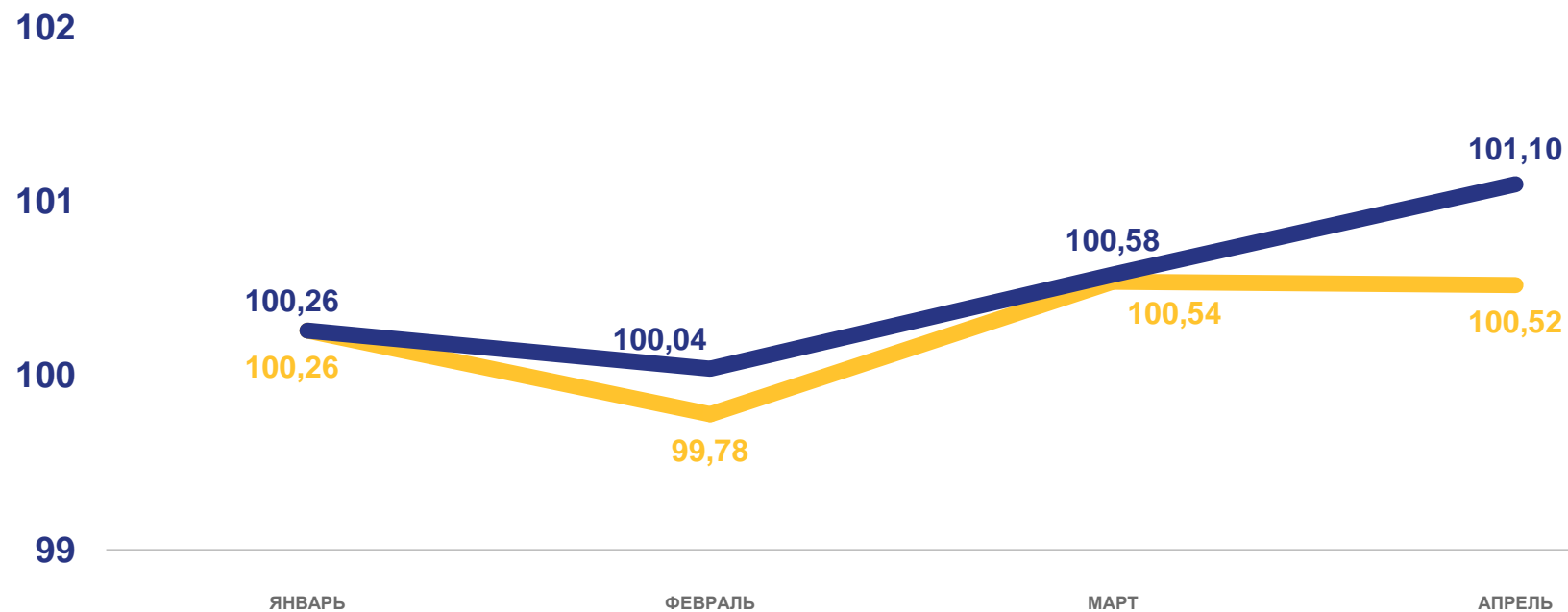


ИНДЕКС ЦЕН НА НЕПРОДОВОЛЬСТВЕННЫЕ ТОВАРЫ

В 2023 г.

Апрель 2023 г.
в % к декабрю 2022 г.

101,10



 В % к предыдущему месяцу

 В % к декабрю предыдущего года





ИНДЕКСЫ ЦЕН НА ОТДЕЛЬНЫЕ ГРУППЫ И ВИДЫ НЕПРОДОВОЛЬСТВЕННЫХ ТОВАРОВ

АПРЕЛЬ 2023 г. В % К МАРТУ 2023 г.



100,52

Непродовольственные товары



112,47

Электрочайник



107,55

Телефонный аппарат стационарный



86,75

Телевизор

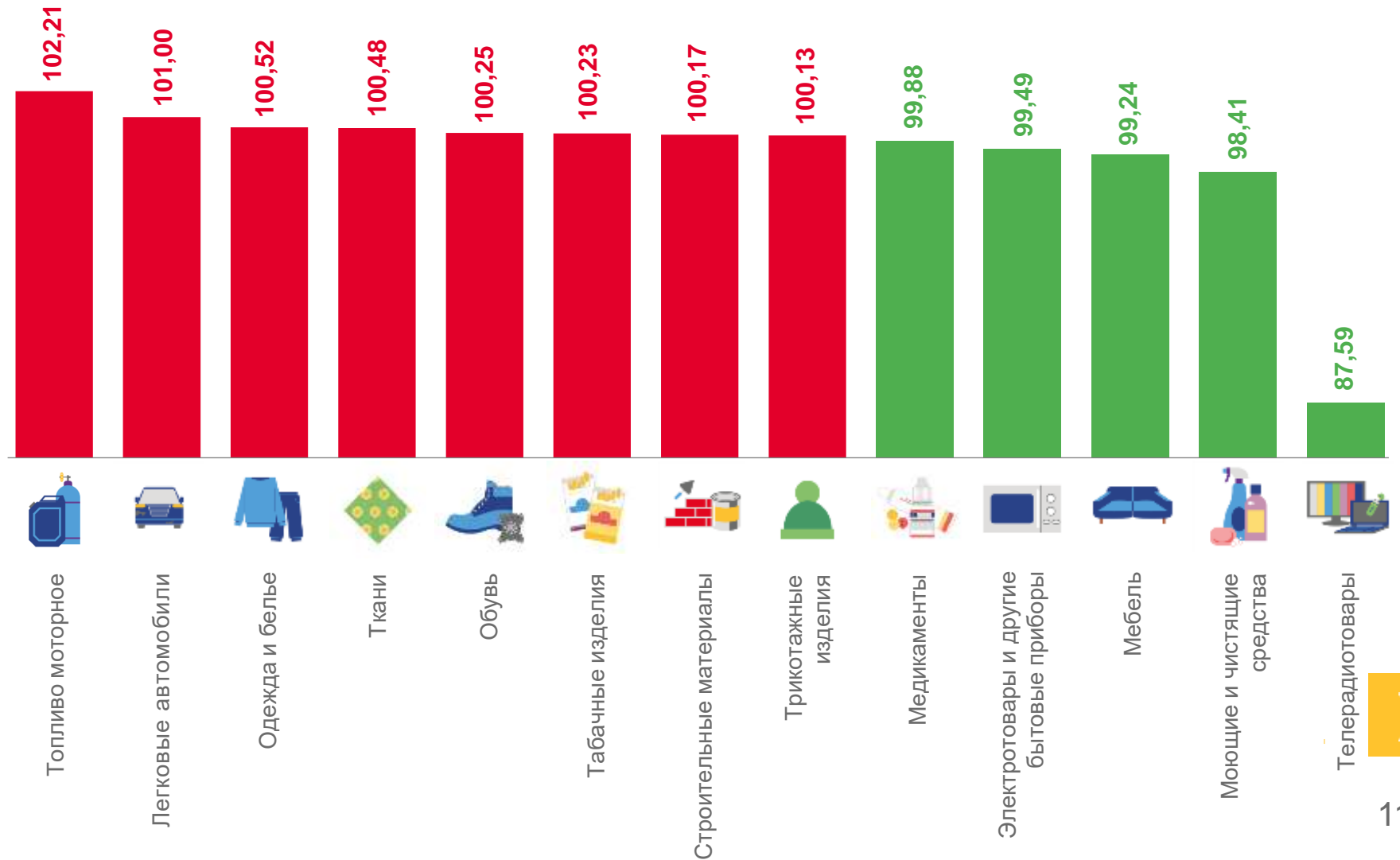


92,84

Крем для лица

Наибольший
рост

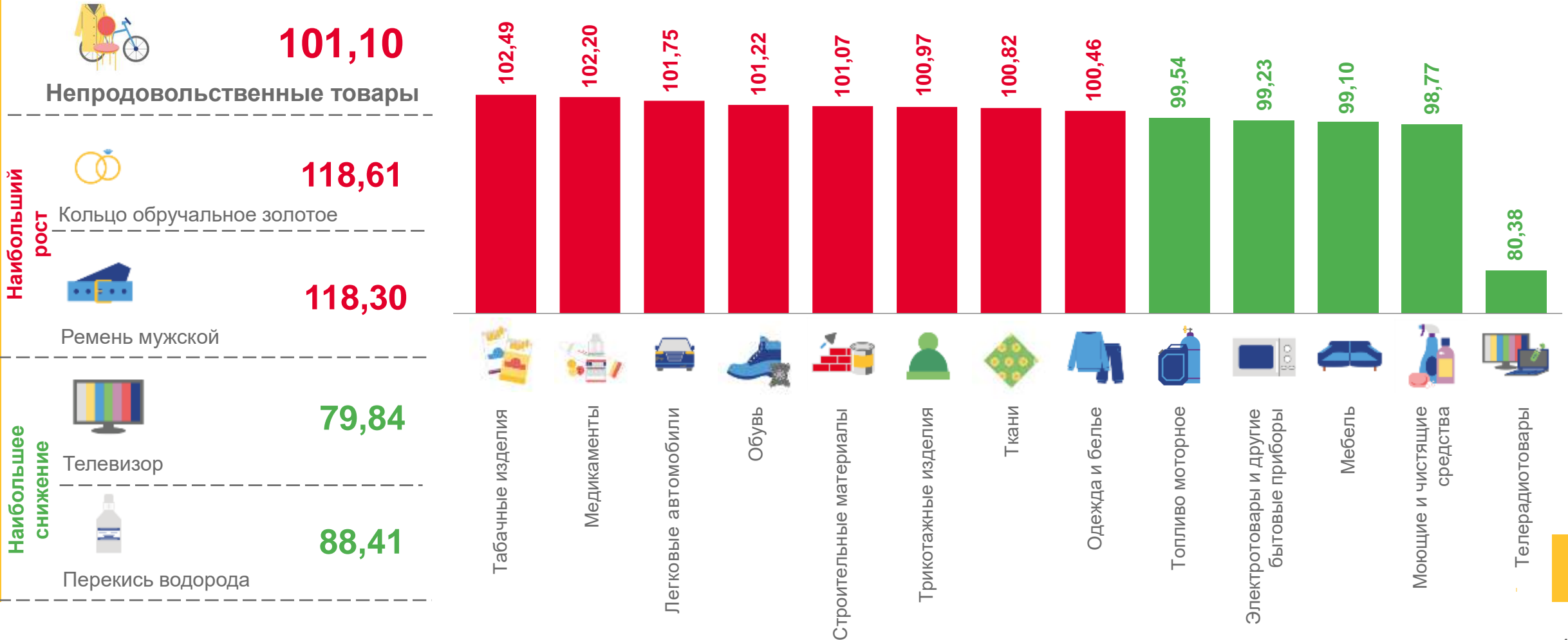
Наибольшее
снижение





ИНДЕКСЫ ЦЕН НА ОТДЕЛЬНЫЕ ГРУППЫ И ВИДЫ НЕПРОДОВОЛЬСТВЕННЫХ ТОВАРОВ

АПРЕЛЬ 2023 г. В % К ДЕКАБРЮ 2022 г.



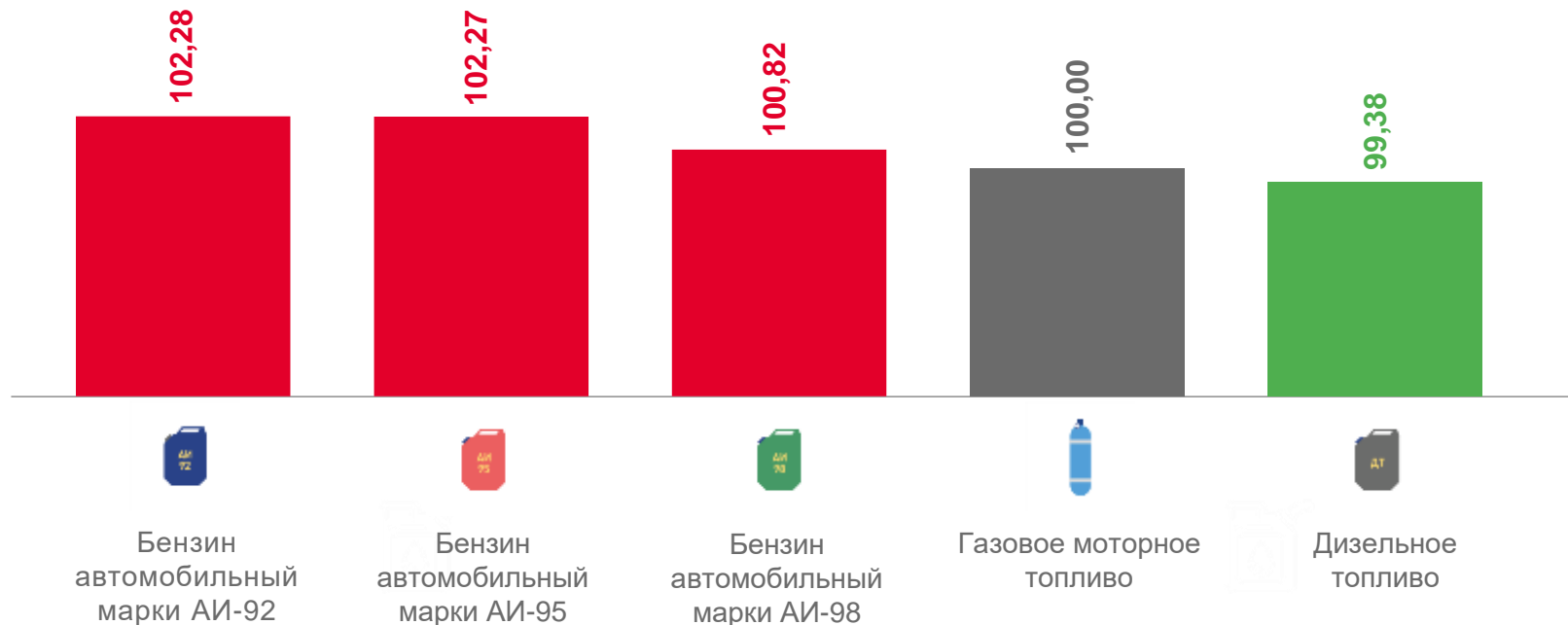


ИНДЕКСЫ ЦЕН НА ТОПЛИВО МОТОРНОЕ

АПРЕЛЬ 2023 г. В % К МАРТУ 2023 г.

Топливо моторное

102,21



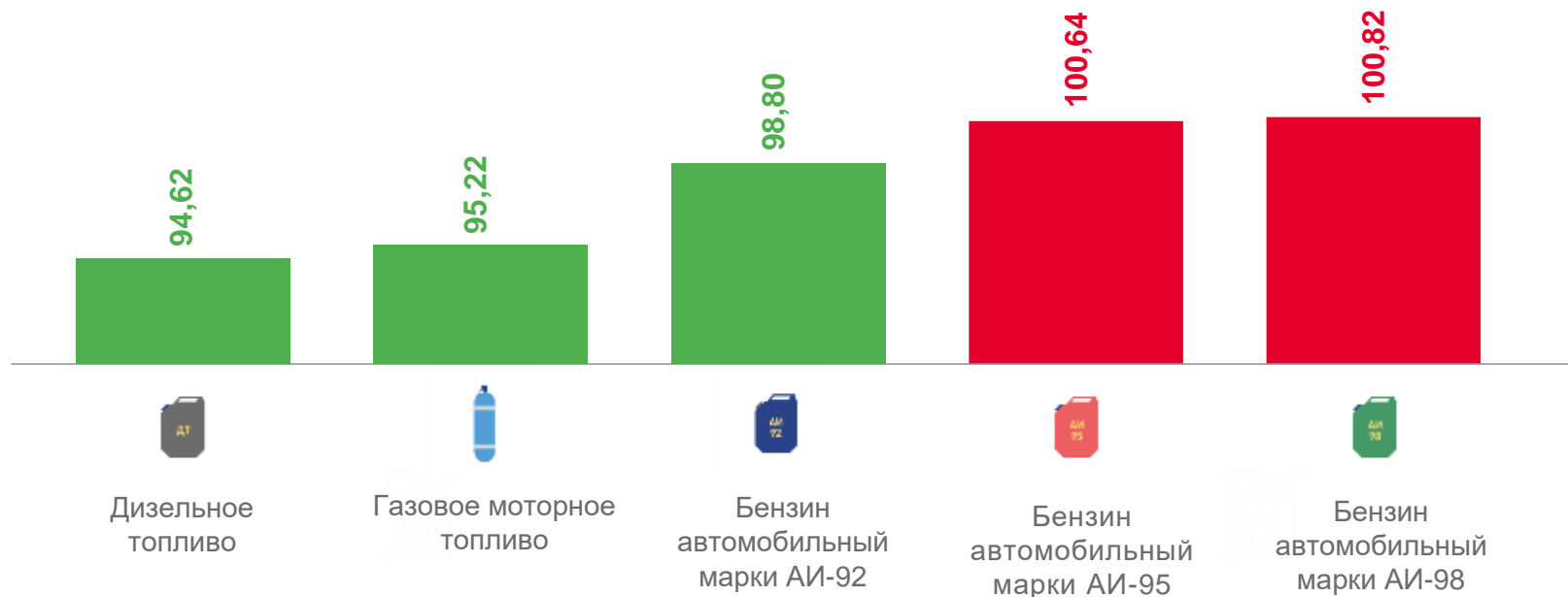


ИНДЕКСЫ ЦЕН НА ТОПЛИВО МОТОРНОЕ

АПРЕЛЬ 2023 г. В % К ДЕКАБРЮ 2022 г.

Топливо моторное

99,54



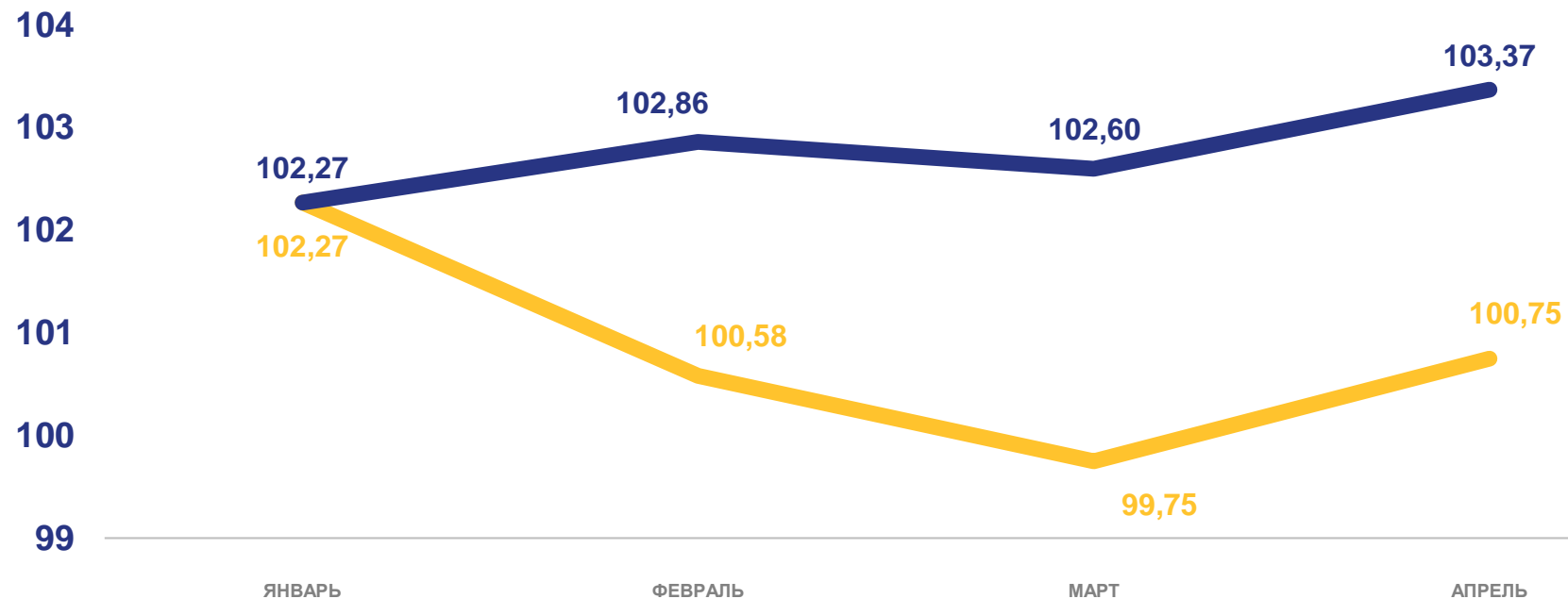


ИНДЕКС ЦЕН И ТАРИФОВ НА УСЛУГИ

В 2023 г.

Апрель 2023 г.
в % к декабрю 2022 г.

103,37



В % к предыдущему месяцу



В % к декабрю предыдущего года





ИНДЕКСЫ ЦЕН И ТАРИФОВ НА ОТДЕЛЬНЫЕ ГРУППЫ И ВИДЫ УСЛУГ

АПРЕЛЬ 2023 г. В % К МАРТУ 2023 г.



Услуги

100,75

Наибольший
рост



118,59

Проезд в плацкартном вагоне
скорого фирменного поезда



118,21

Проезд в плацкартном вагоне
скорого нефирменного поезда

Наибольшее
снижение




81,61

Поездка на отдых в ОАЭ

82,55

Поездки в отдельные
страны Юго-Восточной Азии





ИНДЕКСЫ ЦЕН И ТАРИФОВ НА ОТДЕЛЬНЫЕ ГРУППЫ И ВИДЫ УСЛУГ

АПРЕЛЬ 2023 г. В % К ДЕКАБРЮ 2022 г.



Услуги

103,37

Наибольший
рост



148,29

Поездка на отдых в Турцию



140,57

Поездка на отдых в Египет

Наибольшее
снижение



84,26

Годовая стоимость полиса добровольного страхования легкового автомобиля (КАСКО)



89,97

Проезд в купейном вагоне скорого нефирменного поезда

